

Ventilátor IDEAL FAN1 s dálkovým ovládáním



použití / bezpečnostní pokyny



Bezpečnostní pokyny:

Zařízení se používá výhradně pro optimální cirkulaci vzduchu v interiéru.

• Než začnete zařízení používat, přečtěte si prosím tento návod k obsluze a řiďte se bezpečnostními pokyny. Návod k použití musí být neustále k dispozici u zařízení.



- Obalový materiál, například plastové obaly, chraňte před dětmi! (Nebezpečí udušení)
 - Dodržujte bezpečnostní pokyny, abyste předešli požáru nebo úrazu elektrickým proudem. Zařízení používejte pouze v interiéru.
 - Používejte pouze zásuvku, která dodává správné napětí (viz typový štítek).
 - Neupravujte ani neopravujte zařízení.
 - Nepoužívejte zařízení, pokud je poškozený napájecí kabel nebo síťová zástrčka nebo pokud není stabilní připojení do zásuvky.
 - Dbejte na to, aby se napájecí kabel při používání nepoškodil a aby nemohl být jinak poškozen. Umístěte kabel tak, aby o něj nikdo nezakopl. Napájecí kabel nezatěžujte.
 - Odpojte zástrčku ze zásuvky za účelem čištění a vždy, když zařízení delší dobu nepoužíváte.
 - Nedotýkejte se zástrčky ani zařízení, pokud máte mokré ruce.
 - K čištění zařízení nepoužívejte žádné těkavé kapaliny, ropu, petrolej, ředidlo nebo leštící pastu. Takové kapaliny mohou poškodit povrch zařízení.
 - Nevystavujte zařízení dešti, vodě, vlhkosti nebo vysoké vlhkosti a neinstalujte jej v koupelně nebo kuchyni vedle umyvadla.
 - Zajistěte, aby se do výstupních mřížek nedostaly žádné předměty.
 - Nepoužívejte v blízkosti otevřeného ohně nebo jisker.
 - Spotřebiči nesmějí používat osoby (včetně dětí) se sníženými fyzickými, smyslovými nebo duševními schopnostmi nebo s nedostatkem zkušeností a znalostí, pokud nejsou pod dohledem nebo nebyly poučeny.
 - Neblokujte přívod a odvod vzduchu.
 - Chraňte tento ventilátor před přímým slunečním zářením, otevřeným ohněm nebo teplem.
 - Ventilátor používejte pouze v uzavřených interiérech a dle stanovených technických parametrů.
 - Nesprávné použití může představovat ohrožení života a zdraví.
 - Ventilátor používejte pouze na rovném povrchu (nebezpečí převrácení).
 - Žádný provoz ventilátoru bez úplného a bezpečného připevnění všeho opláštění a bezpečnostních krytů.
-



Pozor

Nebezpečí úrazu elektrickým proudem. Síťovou zástrčku vždy odpojte před:

- Provádění údržbářských prací nebo čištění
 - Přesunutí zařízení
-



Pozor

• V blízkosti ventilátoru nepoužívejte žádné spreje s hořlavým obsahem!



Pozor

• Nepoužívejte žádné hořlavé čisticí prostředky.

Vlastnosti produktu

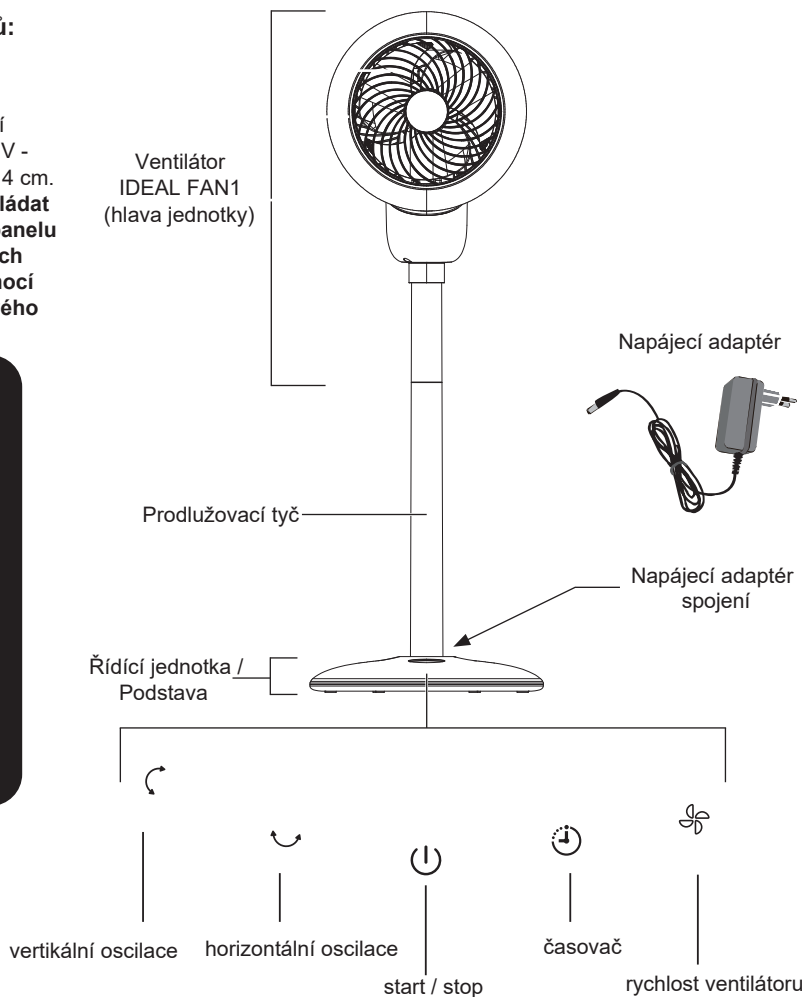
- Nastavitelná oscilace: Vertikální a horizontální osa pro vyrovnání proudu vzduchu: jsou možné jak horizontální (levá / pravá) 90 ° oscilace, tak vertikální (nahoru / dolů) 60 ° oscilace.

Tichý a energeticky účinný: Díky obzvláště tichému motoru ventilátoru je možné diskrétní použití na pozadí (30 dB). Výkonný a energeticky úsporný ventilátor využívá aerodynamické principy a zajišťuje silným, ale jemným prouděním vzduchu pro optimální cirkulaci vzduchu v celé místnosti (kancelář, ložnice, dětský pokoj, obývací pokoj, domácí kancelář).

Funkce dálkového ovládání a časovače: Jednoduché ovládání dotykovým tlačítkem nebo dálkovým ovládáním (zapnutí / vypnutí / vertikální nebo horizontální oscilace / úroveň 1, 2, 3, 4). Funkce časovače umožňuje zastavení nebo spuštění ventilátoru až po 9 hodinách. Větrák lze snadno instalovat ve dvou výškách a lze jej proto použít jako stolní nebo stojanový.

Přehled a popis dílů:

Dálkové ovládání s lithiovou baterií 3 V - rozměr ovládání 8,5 x 4 cm. **FAN1 lze snadno ovládat pomocí ovládacího panelu pomocí dotykových tlačítek a také pomocí praktického dálkového ovladače.**



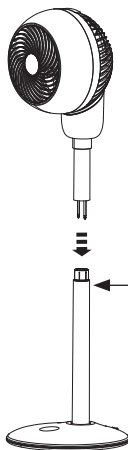
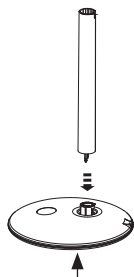
Upozornění:

Umístěte zařízení na stabilní a rovný povrch a zajistěte dostatečnou cirkulaci vzduchu.

Větrák lze snadno instalovat ve dvou výškách a lze jej proto použít jako stolní nebo stojanový ventilátor.

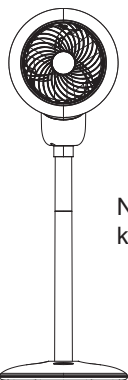
Vložte prodlužovací tyč do stojanu

(řídící jednotka), dokud slyšitelně nezaklapne a nezapadne na místo. (Odemkněte stisknutím uvolňovací tlačítko)

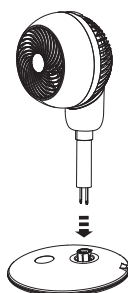


Poté vložte ventilátor (hlavu jednotky) do prodlužovací tyče.

(Odemkněte stisknutím uvolňovacího tlačítka)



Nejprve připojte napájecí adaptér k zařízení a poté k zásuvce.



FAN1 lze také použít jako stolní jednotku. V tomto případě připojte ventilátor bez prodlužovací tyč přímo do stojanu.

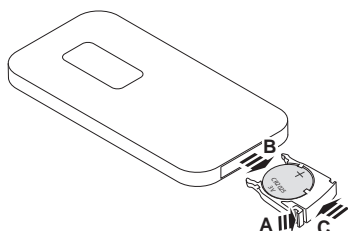
⚠ POZOR!
Vytáhněte napájecí adaptér ze zásuvky.

Čištění a údržba / Výměna baterie

⚠ UPOZORNĚNÍ: Před jakýmkoli čištěním nebo údržbou odpojte napájecí adaptér!

- Vyčistěte skříň ventilátoru hadříkem nepouštějícím vlákna navlhčeným v mýdlové vodě.
- Nepoužívejte žádná rozpouštědla. Mohly by poškodit povrch krytu.
- Chraňte ventilátor před vodou.

Výměna baterie

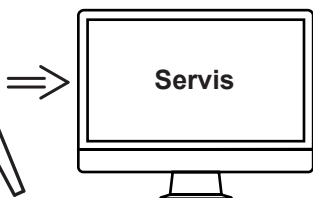


- Otevřete bateriový prostor současným stisknutím (A) a vytažením (B).
- Vyměňte vybitou baterii.
- Vložte novou baterii do přihrádky na baterie a dbejte na správnou polaritu (+ / -).
- Vždy používejte 3V lithiové baterie CR2025.
- Zasuňte přihrádku na baterie zpět do její polohy (C).

Důležité informace o bateriích a způsobu likvidace:

Baterie NESMÍ být likvidovány spolu s domovním odpadem. Jako uživatel jste ze zákona povinni odevzdat použité baterie ke správné likvidaci. Baterie můžete odevzdat na veřejných sběrných místech ve vaší komunitě nebo kdekoli, kde se prodává stejný typ baterií.

- Je velmi důležité zajistit správnou polaritu baterií. Špatně vložené baterie mohou zařízení zničit - nebezpečí požáru.
- Nepokoušejte se baterie otevřít nebo poškodit a nevhazujte je do ohně.
- Baterie, z nichž uniká kapalina, jsou nebezpečné. Dotýkejte se jich pouze vhodnými rukavicemi.
- Baterie uchovávejte mimo dosah dětí.
- Pokud nebudete zařízení delší dobu používat, vyjměte z něj baterie.



<https://www.pala.cz/servis-stroju/>

Příkon	1 - 14 W
Hlučnost	30 - 55 dB
Materiál	tuhy plast
Nastavitelná výška	2 pozice
Napájení	100 - 240 V
Rozměry (Š x V x H)	310mm x 905mm x 310mm
Hmotnost	2.8 kg
EAN	4019364999406
Produktové číslo	87600001
Záruka	24 měsíců
Značka	Ideal

Podmínky záruky

IDEAL poskytuje na toto zařízení záruku od data nákupu. Podmínky záruky definuje náš místní zástupce.

- Pokud se během záruční doby vyskytne vada materiálu nebo designu, společnost IDEAL podle svého uvážení opraví nebo vymění zařízení nebo vrátí kupní cenu.
- Záruka bude dodržena, pouze pokud bude předložen dostatečný důkaz, např. prodejního dokladu a nárok na záruku je uplatněn v záruční době.
- Záruka není platná, pokud není zařízení správně nastaveno, seřizováno a vyčištěno / udržováno (v souladu s návodem k použití).
- Záruka je neplatná, pokud je zařízení připojeno k napájecímu zdroji, který neodpovídá údajům na výkonovém štítku.

Úložný prostor

Doporučujeme ventilátor skladovat v původním obalu na chladném a suchém místě. Likvidace
Toto zařízení nesmí být zlikvidováno jako domácí odpad! Předějte prosím toto zařízení
na poskytnutých sběrných místech! Sběrání a recyklace elektrického a elektronického odpadu šetří cenné
zdroje! Obalový materiál lze recyklovat. Zlikvidujte obal ekologicky přátelským způsobem a vezměte do
sběru recyklovatelného odpadu.
Děk!

